



ФЕДЕРАЛЬНАЯ СЛУЖБА
ГОСУДАРСТВЕННОЙ СТАТИСТИКИ

Деятельность автомобильного транспорта в Тамбовской области



январь 2023 года



ФЕДЕРАЛЬНАЯ СЛУЖБА
ГОСУДАРСТВЕННОЙ СТАТИСТИКИ

Деятельность автомобильного транспорта

в Тамбовской области

январь 2023 года

01 ОСНОВНЫЕ ПОКАЗАТЕЛИ ДЕЯТЕЛЬНОСТИ
ГРУЗОВОГО АВТОМОБИЛЬНОГО ТРАНСПОРТА

02 ОСНОВНЫЕ ПОКАЗАТЕЛИ ДЕЯТЕЛЬНОСТИ
ПАССАЖИРСКОГО АВТОМОБИЛЬНОГО ТРАНСПОРТА

03 АВАРИЙНОСТЬ НА ТЕРРИТОРИИ ТАМБОВСКОЙ
ОБЛАСТИ

* Ежемесячные данные оперативной статистики





ПЕРЕВЕЗЕНО ГРУЗОВ АВТОМОБИЛЬНЫМ ТРАНСПОРТОМ

(крупными и средними предприятиями)

ТЫСЯЧ ТОНН

ЯНВАРЬ 2023 года

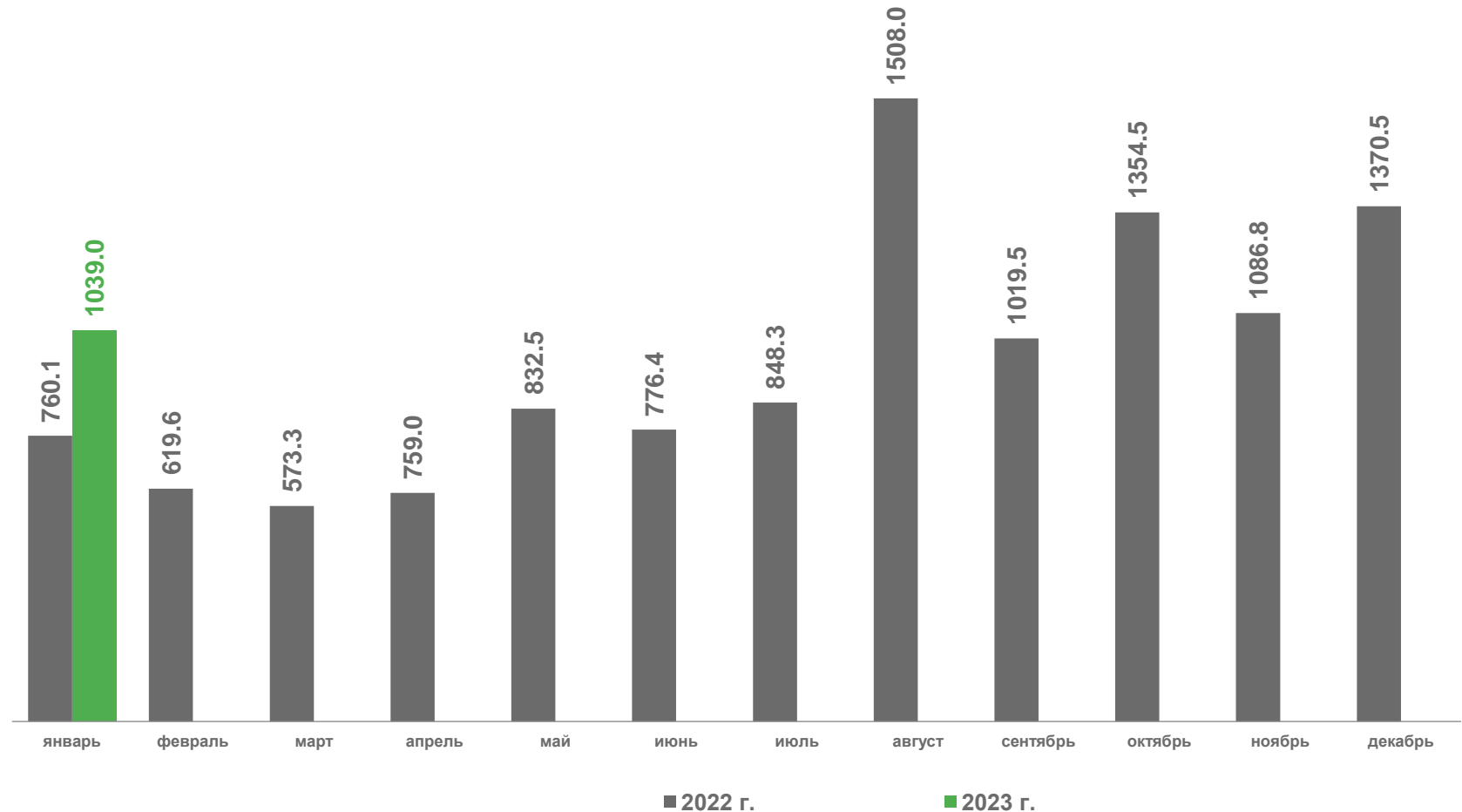
1039,0

↑ 136,7%

изменение,
к январю
2022 года

ЯНВАРЬ 2022 года

760,1





ПЕРЕВЕЗЕНО ГРУЗОВ АВТОМОБИЛЬНЫМ ТРАНСПОРТОМ НА КОММЕРЧЕСКОЙ ОСНОВЕ

(крупными и средними предприятиями)

ТЫСЯЧ ТОНН

ЯНВАРЬ 2023 года

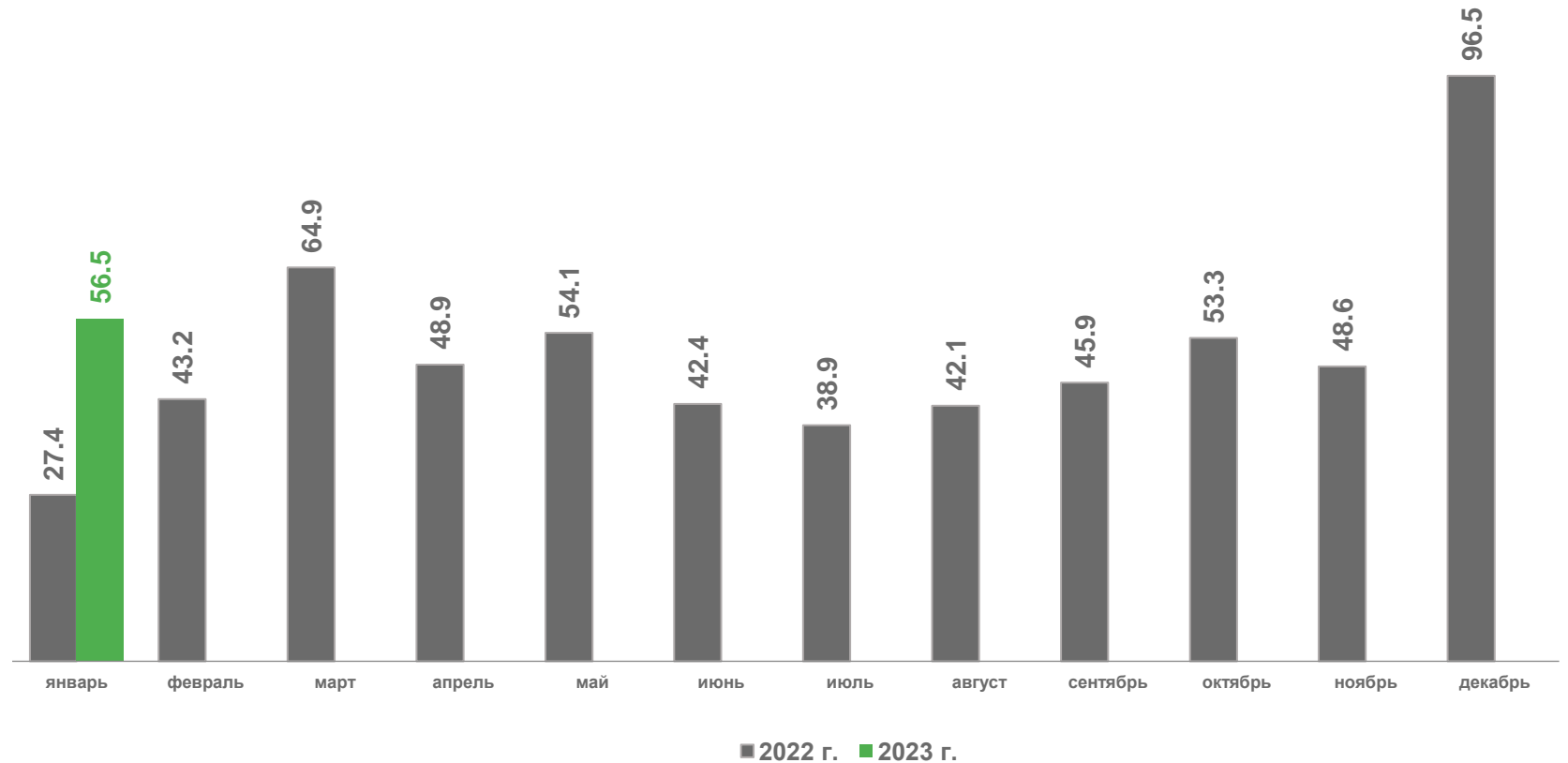
56,5

↑ в 2,1р.

изменение,
к январю
2022 года

ЯНВАРЬ 2022 года

27,4





ГРУЗОБОРОТ АВТОМОБИЛЬНОГО ТРАНСПОРТА

(крупными и средними предприятиями)

МЛН ТОННО-КИЛОМЕТРОВ

ЯНВАРЬ 2023 года

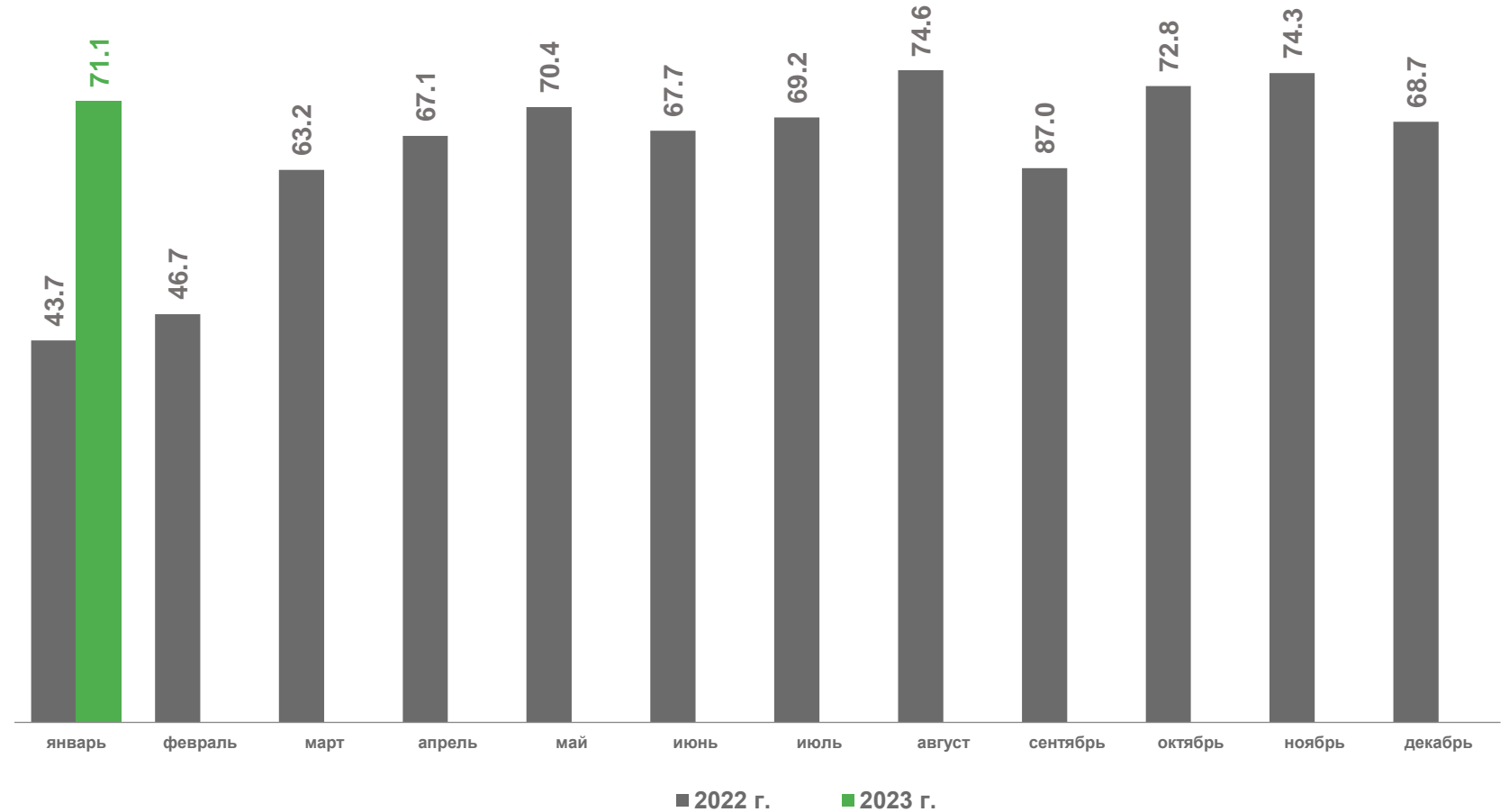
71,1

↑ 162,9%

изменение,
к январю
2022 года

ЯНВАРЬ 2022 года

43,7



ГРУЗОБОРОТ АВТОМОБИЛЬНОГО ТРАНСПОРТА НА КОММЕРЧЕСКОЙ ОСНОВЕ

(крупными и средними предприятиями)

МЛН ТОННО-КИЛОМЕТРОВ

ЯНВАРЬ 2023 года

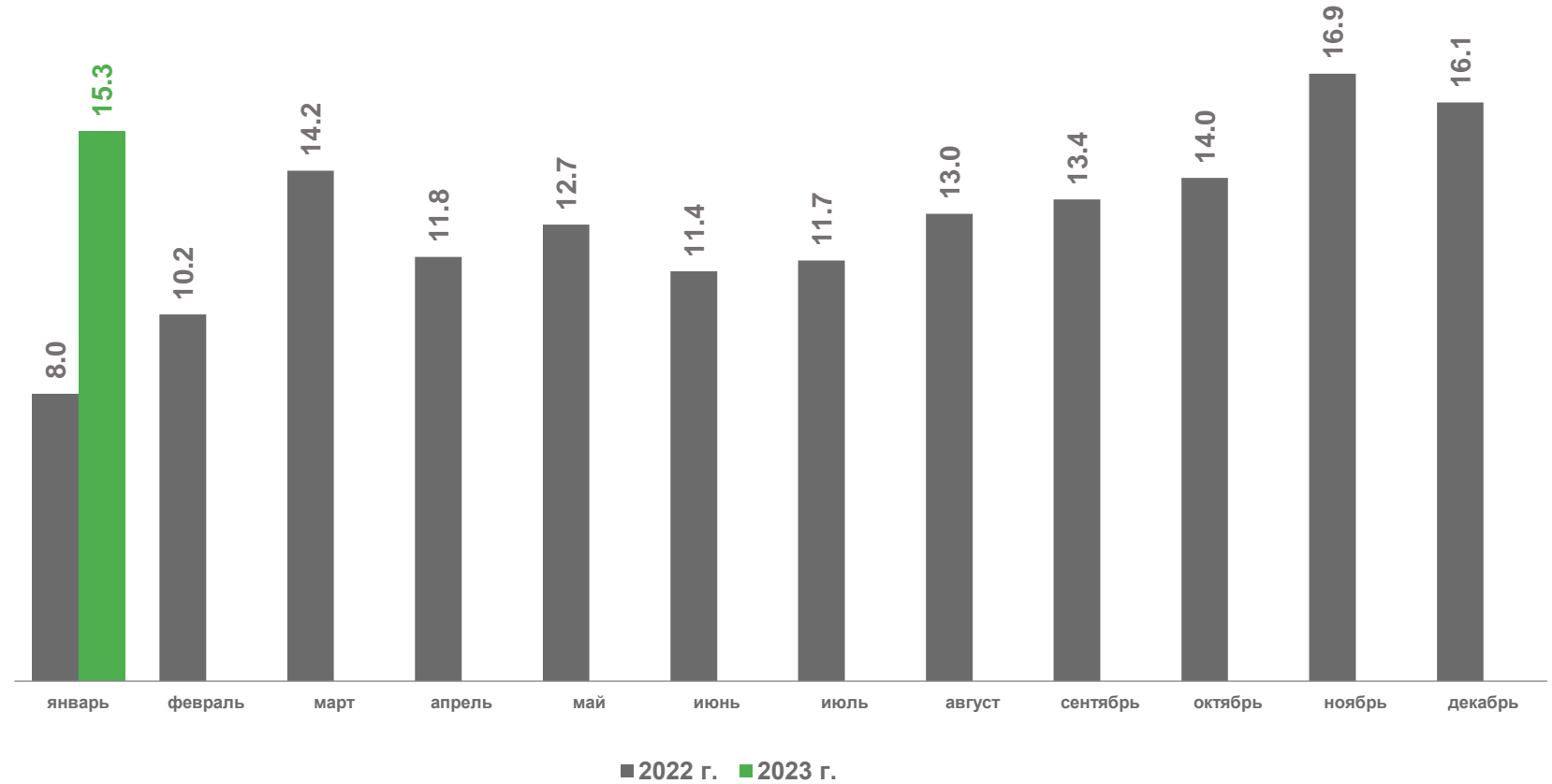
15,3

↑ 192,2%

изменение,
к январю
2022 года

ЯНВАРЬ 2022 года

8,0





СРЕДНЯЯ ДАЛЬНОСТЬ ПЕРЕВОЗКИ ОДНОЙ ТОННЫ ГРУЗА АВТОМОБИЛЬНЫМ ТРАНСПОРТОМ

(крупными и средними предприятиями)

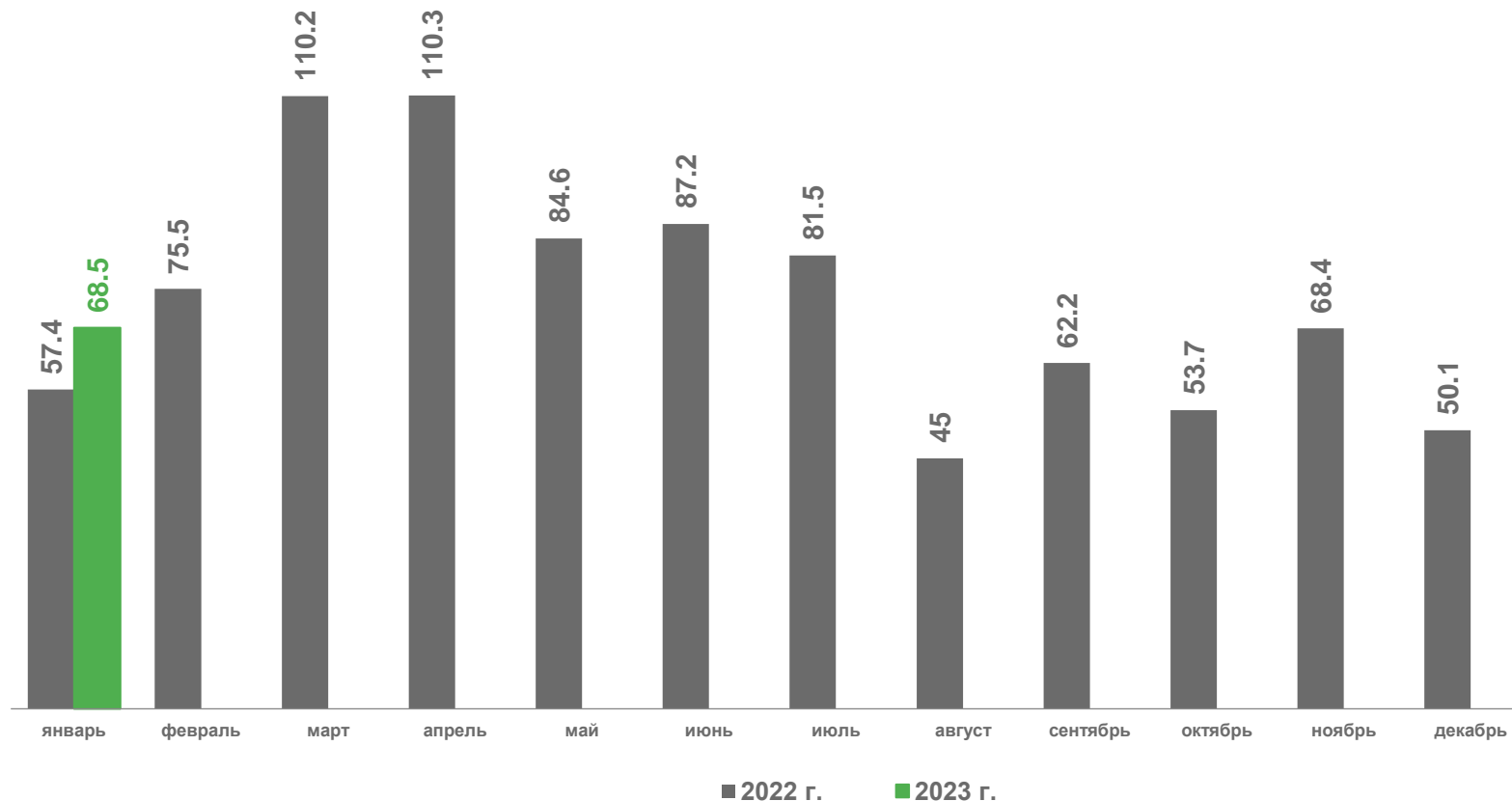
КИЛОМЕТРОВ

ЯНВАРЬ 2023 года

68,5

ЯНВАРЬ 2022 года

57,4





СРЕДНЯЯ ДАЛЬНОСТЬ ПЕРЕВОЗКИ ОДНОЙ ТОННЫ ГРУЗА АВТОМОБИЛЬНЫМ ТРАНСПОРТОМ НА КОММЕРЧЕСКОЙ ОСНОВЕ

(крупными и средними предприятиями)

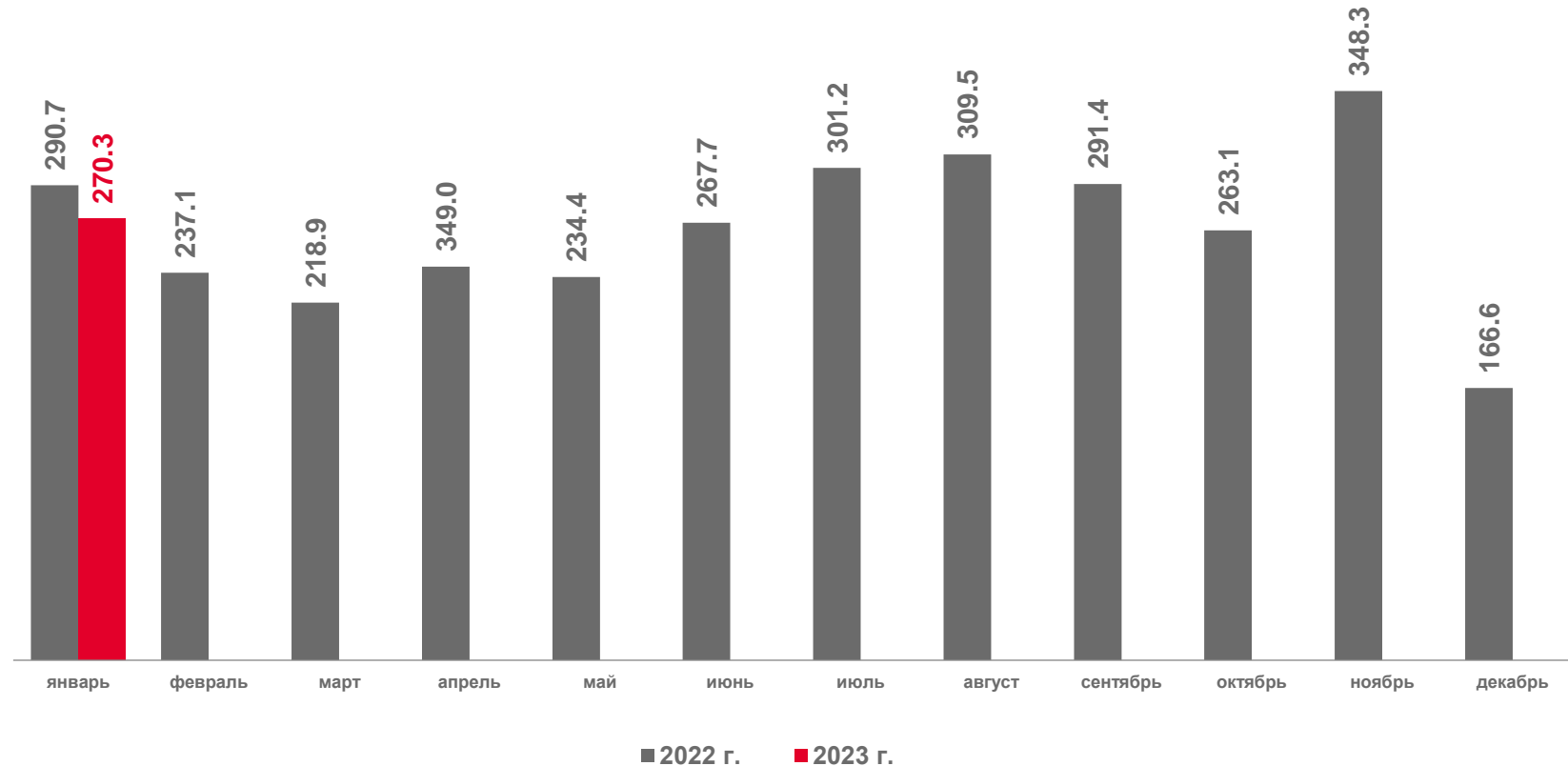
КИЛОМЕТРОВ

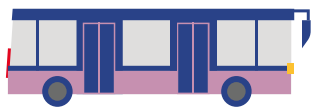
ЯНВАРЬ 2023 года

270,3

ЯНВАРЬ 2022 года

290,7





ПЕРЕВЕЗЕНО ПАССАЖИРОВ АВТОМОБИЛЬНЫМ ТРАНСПОРТОМ ОБЩЕГО ПОЛЬЗОВАНИЯ НА РЕГУЛЯРНЫХ МАРШРУТАХ

ТЫСЯЧ ЧЕЛОВЕК

ЯНВАРЬ 2023 года

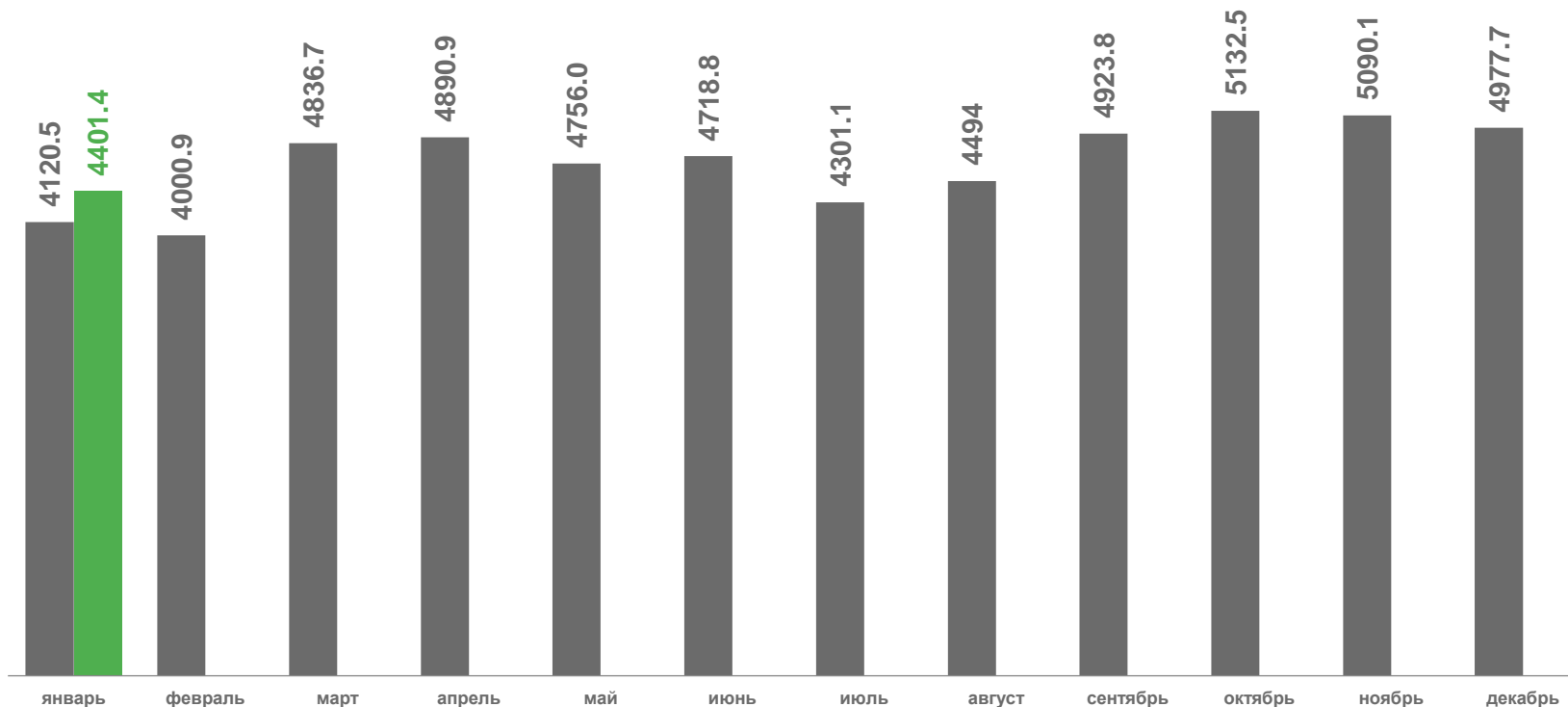
4401,4

↑ 106,8%

изменение,
к январю
2022 года

ЯНВАРЬ 2022 года

4120,5



■ 2022 г. ■ 2023 г.





ПАССАЖИРОБОРОТ АВТОМОБИЛЬНОГО ТРАНСПОРТА ОБЩЕГО ПОЛЬЗОВАНИЯ НА РЕГУЛЯРНЫХ МАРШРУТАХ

МЛН ПАСС-КМ

ЯНВАРЬ 2023 года

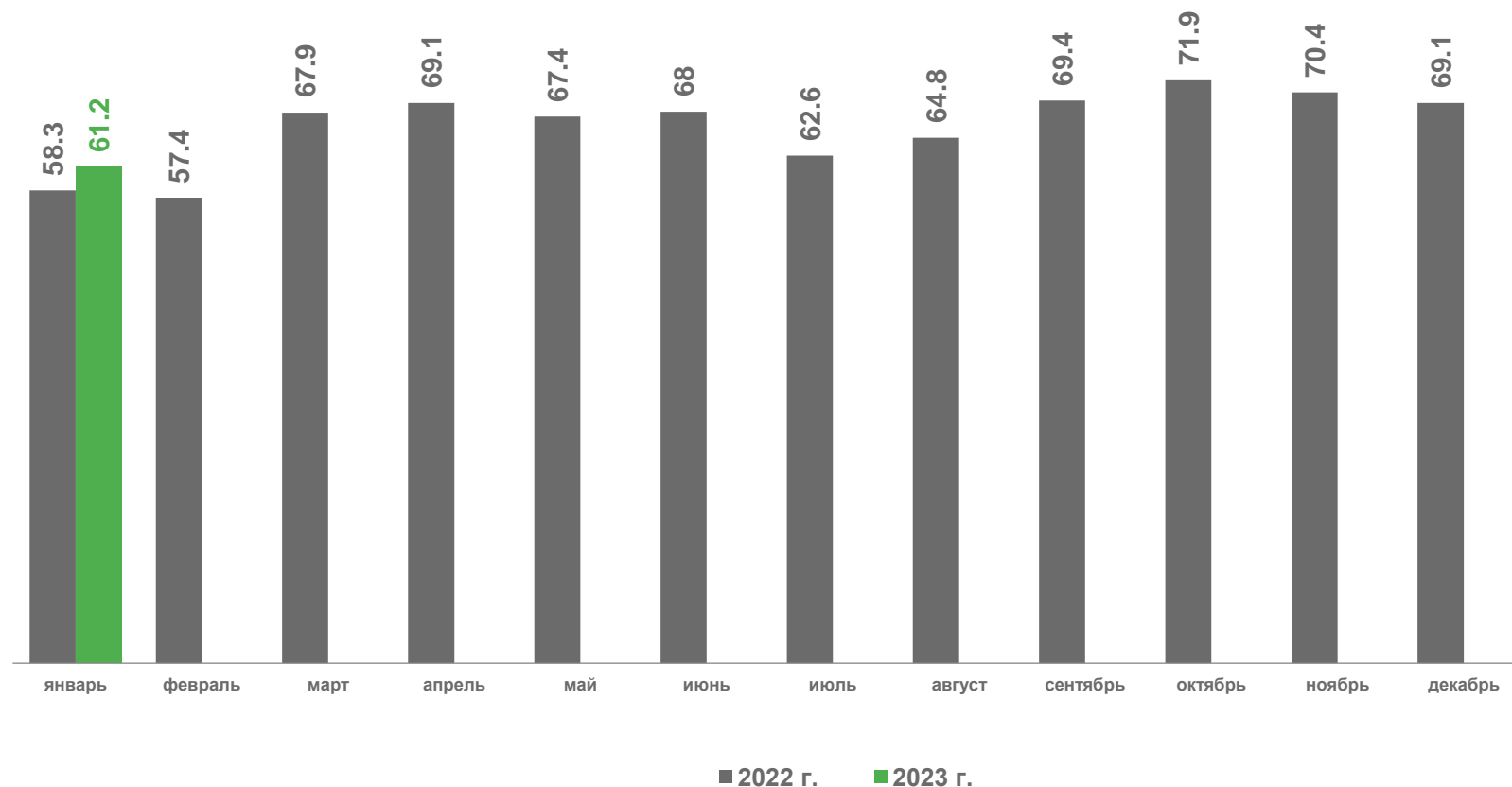
61,2

↑ 104,9%

изменение,
к январю
2022 года

ЯНВАРЬ 2022 года

58,3





АВАРИЙНОСТЬ НА ТЕРРИТОРИИ ТАМБОВСКОЙ ОБЛАСТИ

ЯНВАРЬ

Дорожно-транспортные происшествия

2022 Г.

2023 Г.



ДТП

66

58

Погибло
человек


9

4

Ранено
человек

88

84



Детский дорожно-транспортный травматизм

2022 Г.

2023 Г.

ДТП

6

7

Погибло
человек

-

2

Ранено
человек

6

5

ДТП по вине водителей в нетрезвом состоянии

2022 Г.

2023 Г.

2

3



АВАРИЙНОСТЬ НА ТЕРРИТОРИИ ГОРОДА ТАМБОВА

ЯНВАРЬ

Дорожно-транспортные происшествия

2022 Г.

2023 Г.



ДТП

28

21

Погибло
человек


2

-

Ранено
человек

34

30



Детский дорожно-транспортный травматизм

2022 Г.

2023 Г.

ДТП

3

1

Погибло
человек

-

-

Ранено
человек

3

1

ДТП по вине водителей в нетрезвом состоянии

2022 Г.

2023 Г.

1

1